

## PDB 270



082070-0-3

### EINSPEISUNG

1 x 95 - 16 mm<sup>2</sup> (3/0 - 6 AWG)  
70 - 10 mm<sup>2</sup> (2/0 - 8 AWG)



### ABGANG/BRÜCKE

2 x 35 - 4 mm<sup>2</sup> (2 - 12 AWG)  
25 - 2,5 mm<sup>2</sup> (4 - 14 AWG)



### ABGANG

8 x 25 - 2,5 mm<sup>2</sup> (4 - 14 AWG)  
16 - 1,5 mm<sup>2</sup> (6 - 16 AWG)



- > Modularer Aufbau
- > Beliebig anreihbar
- > Montage auf DIN Schiene TS 35 oder Montageplatte

## Für Aluminium und Kupferleiter (Al/Cu)



### NENNSPANNUNG

1000 V AC/DC  
1000 V AC/DC  
600 V AC

### STROMBELASTBARKEIT

270 A Cu      Einspeisung 2 x 35 mm<sup>2</sup>  
232 A Cu      Einspeisung 1 x 95 mm<sup>2</sup>  
200 A Cu / 155 A Al      Einspeisung 1 x 3/0 AWG

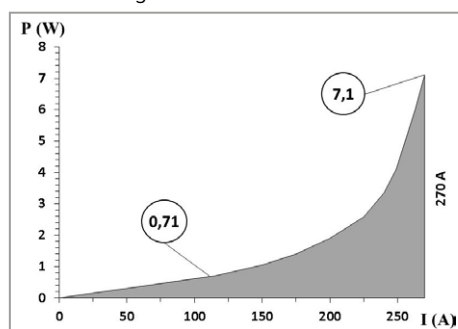
### ZULASSUNG

IEC 60947-7-1  
IEC 60947-7-1  
UL-1059

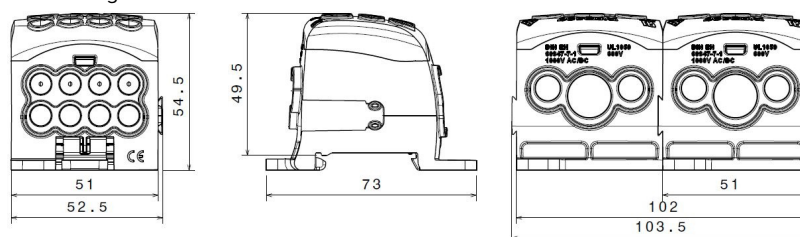


Ausführung	Artikel Nr.	Typ	VPE	GTIN / EAN
PDB 270	082070-0-3	PDB 270	1/18	4051589207034
für Aluminium/ Kupferleiter				

Verlustleistung PDB 270



Abmessungen:



## PDB 270



082070-9-3

### EINSPEISUNG

1 x	95 - 16 mm <sup>2</sup> (3/0 - 6 AWG)	
	70 - 10 mm <sup>2</sup> (2/0 - 8 AWG)	

### ABGANG/BRÜCKE

2 x	35 - 4 mm <sup>2</sup> (2 - 12 AWG)	
	25 - 2,5 mm <sup>2</sup> (4 - 14 AWG)	

### ABGANG

8 x	25 - 2,5 mm <sup>2</sup> (4 - 14 AWG)	
	16 - 1,5 mm <sup>2</sup> (6 - 16 AWG)	

- > Modularer Aufbau
- > Beliebig anreihbar
- > Montage auf DIN Schiene TS 35 oder Montageplatte

## Für Aluminium und Kupferleiter (Al/Cu)



### NENNSPANNUNG

1000 V AC/DC  
1000 V AC/DC  
600 V AC

### STROMBELASTBARKEIT

270 A Cu      Einspeisung 2 x 35 mm<sup>2</sup>  
232 A Cu      Einspeisung 1 x 95 mm<sup>2</sup>  
200 A Cu / 155 A Al      Einspeisung 1 x 3/0 AWG

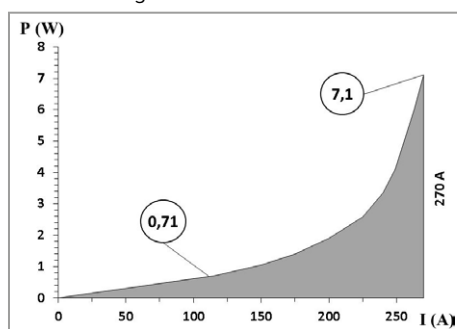
### ZULASSUNG

IEC 60947-7-1  
IEC 60947-7-1  
UL-1059



Ausführung	Artikel Nr.	Typ	VPE	GTIN / EAN
PDB 270	082070-9-3	PDB 270	1/18	4051589207096
für Aluminium/ Kupferleiter				

### Verlustleistung PDB 270



### Abmessungen:

